

COVID-19: Епидемиолошка ситуација у Републици Српској

закључно са 31. 12. 2020. године

У последња **24 часа**, у Републици Српској на вирус SARS-CoV-2 су тестирана **671** узорка, а инфекција је потврђена код **153** лица, пет лица тестирано у Федерацији Босне и Херцеговине. У последња 24 сата пријављено је **10** смртних случајева (по три особе из Бања Луке, по двије из Добоја и по једна особа из Приједора, Требиња, Бијељине, Новог Горажда и Шамца).

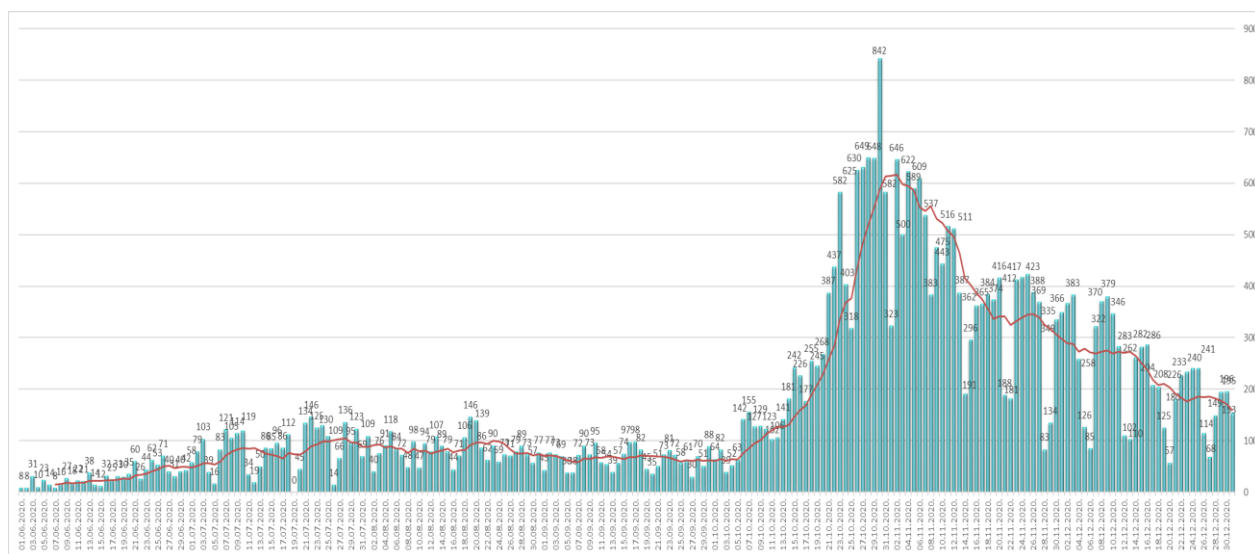
Од почетка епидемије, у периоду од 04.03. до 31.12.2020. године, у Републици Српској на вирус SARS-CoV-2 извршено је укупно **162.509** тестирања. Инфекција је потврђена код **37.185** лица, од којих је **23.390 (62,90%)** опорављено.

У наведеном периоду, Институту за јавно здравство Републике Српске је пријављено **1.784** смртних случајева од COVID-19.

Анализа у односу на вријеме, мјесто, добне групе и пол

Анализом броја обољелих лица по данима, на почетку епидемије уочавају се осцилације потврђених случајева, што је условљено динамиком рада лабораторија, а исто је у каснијем периоду стабилизовано. Почетком октобра долази до наглог повећања броја обољелих које траје до краја мјесеца (врх епидемијске криве), након чега у наредном периоду долази до постепеног опадања броја обољелих (графикон 1). Највећи број новообољелих су лица са симптомима без епидемиолошке везе и контакти откривених позитивних лица. На табели 1. приказана је дистрибуција потврђених случајева у последња 24 часа по општинама.

Графикон 1. Дистрибуција обољелих по данима и тренд тока епидемије

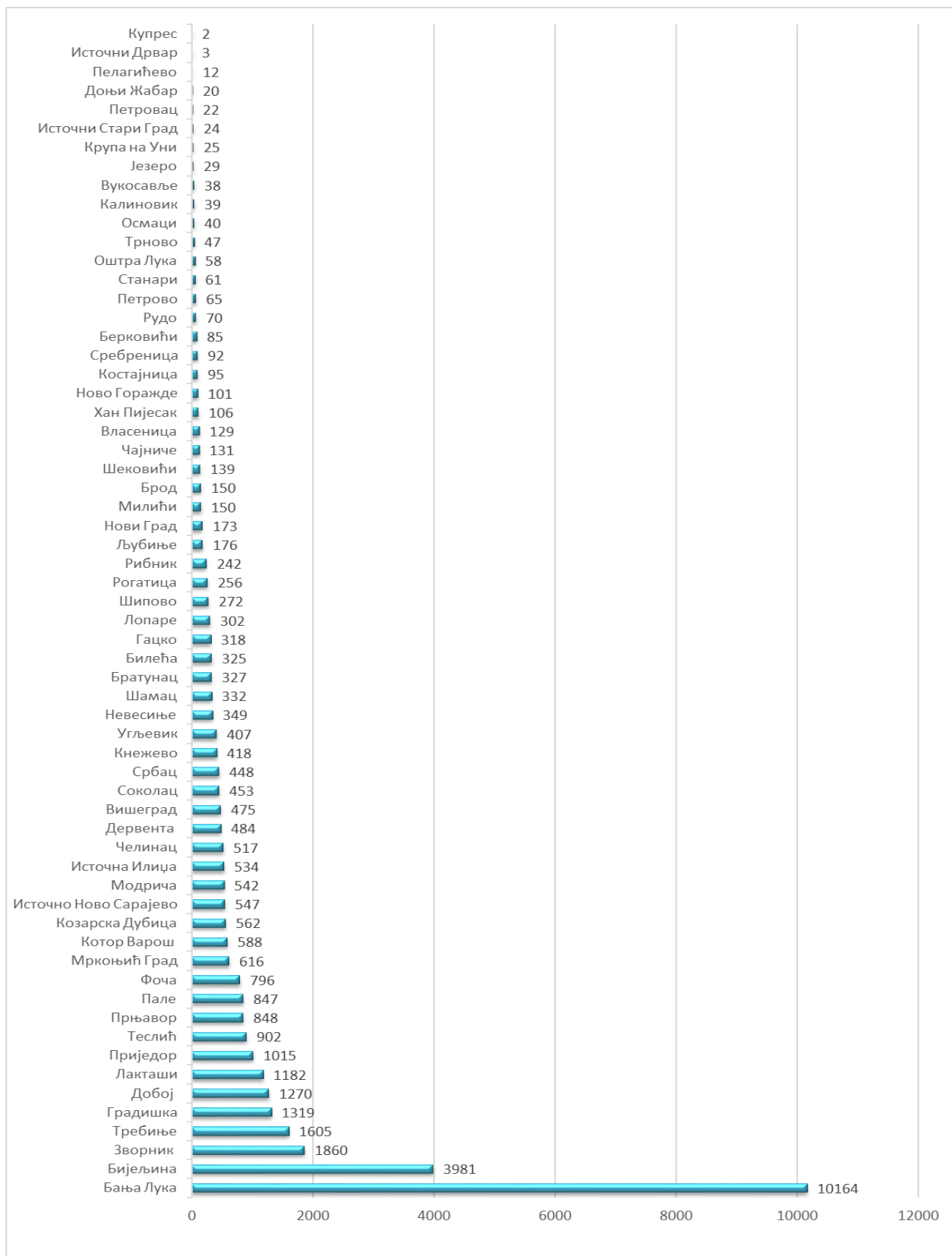


Табела 1. Дистрибуција потврђених случајева по општинама у претходна 24 часа

РБ	Општина / Град	Број потврђених случајева
1.	Требиње	28
2.	Бања Лука	27
3.	Бијељина	15
4.	Добој	9
5.	Вишеград	8
6.	Зворник	6
7.	Калиновик	5
8.	Модрича	5
9.	Прњавор	5
10.	Брод	4
11.	Лакташи	4
12.	Берковићи	3
13.	Братунац	3
14.	Пелагићево	3
15.	Рибник	3
16.	Теслић	3
17.	Билећа	2
18.	Кнежево	2
19.	Котор Варош	2
20.	Мркоњић Град	2
21.	Невесиње	2
22.	Фоча	2
23.	Челинац	2
24.	Дервента	1
25.	Доњи Жабар	1
26.	Нови Град	1
27.	Ново Горажде	1
28.	Пале	1
29.	Приједор	1
30.	Станари	1
31.	Угљевик	1
Укупно		153

Потврђени случајеви инфекције вирусом SARS-CoV-2 до данас су регистровани у **62 општине** у Републици Српској. Највећи број обољелих је регистрован у граду Бања Лука, а затим у Бијељини, Зворнику, Требињу, Градишци, Добоју, Лакташима, Приједору, Теслићу, Прњавору, ...(графикон 2).

Графикон 2. Дистрибуција обољелих по општинама/градовима



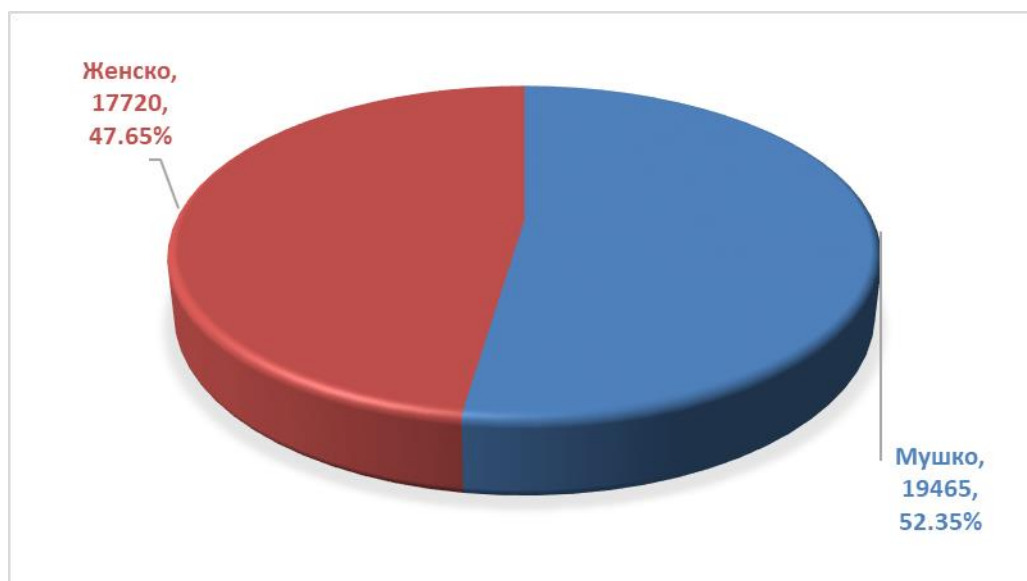
Посматрано према узрасним групама, највећи број обољелих је у доби од 30-49 год. **13.347 (35,89%)**, а најмањи број је у најмлађој добној групи од 0 - 5 год. **342 (0.92%)** (табела 2).

Табела 2. Дистрибуција обољелих према узрасним групама

Узрасне групе	Укупан број обољелих	Потврђени случајеви у претходна 24 часа	(%) учешће
0 – 5 година	342	0	0,92
6 – 14 година	965	2	2,60
15 – 19 година	1.261	3	3,39
20 – 29 година	4.016	11	10,80
30 – 49 година	13.347	46	35,89
50 – 64 година	9.698	39	26,08
65 – 79 година	5.936	42	15,96
80 и > година	1.620	10	4,36
Укупно	37.185	153	100,00

Од укупног броја обољелих **19.465 (52,35%)** су мушког пола, а **17.720. (47,65%)** су женског пола (графикон 3).

Графикон 3. Дистрибуција обољелих по полу



Хоспитализовани и смртни исходи

Укупан број хоспитализованих је **721**, у Универзитетско клиничком центру Републике Српске **286**, а у општим болницама **435** (табеле 3 и 4).

Табела 3. Број лица хоспитализованих у Универзитетско клиничком центру Републике Српске

Универзитетски клинички центар Републике Српске	Број хоспитализованих
Изолација	6
Лакша клиничка слика	0
Средње тешка клиничка слика	152
Тешка клиничка слика	92
Животно угрожени пацијенти	36
Укупно	286
Од укупног броја хоспитализованих:	
Вено венска мембранска оксигенација	0
Респиратор	30
High Flow кисеоничка терапија	2
Кисеоничка маска	103

Табела 4. Хоспитализовани у општим болницама Републике Српске

РБ	Установа	Укупно хоспитализованих	На респиратору
1.	Добој	78	7
6	Приједор	58	1
3.	Бијељина	58	6
4.	Фоча	41	3
5.	Градишка	57	5
6.	Требиње	38	1
7.	Невесиње	33	0
8.	Слатина- COVID одјељење	21	0
9.	Зворник	25	2
10.	Источно Сарајево	26	4
	Укупно	435	29

Укупан број смртних исхода је **1.784**

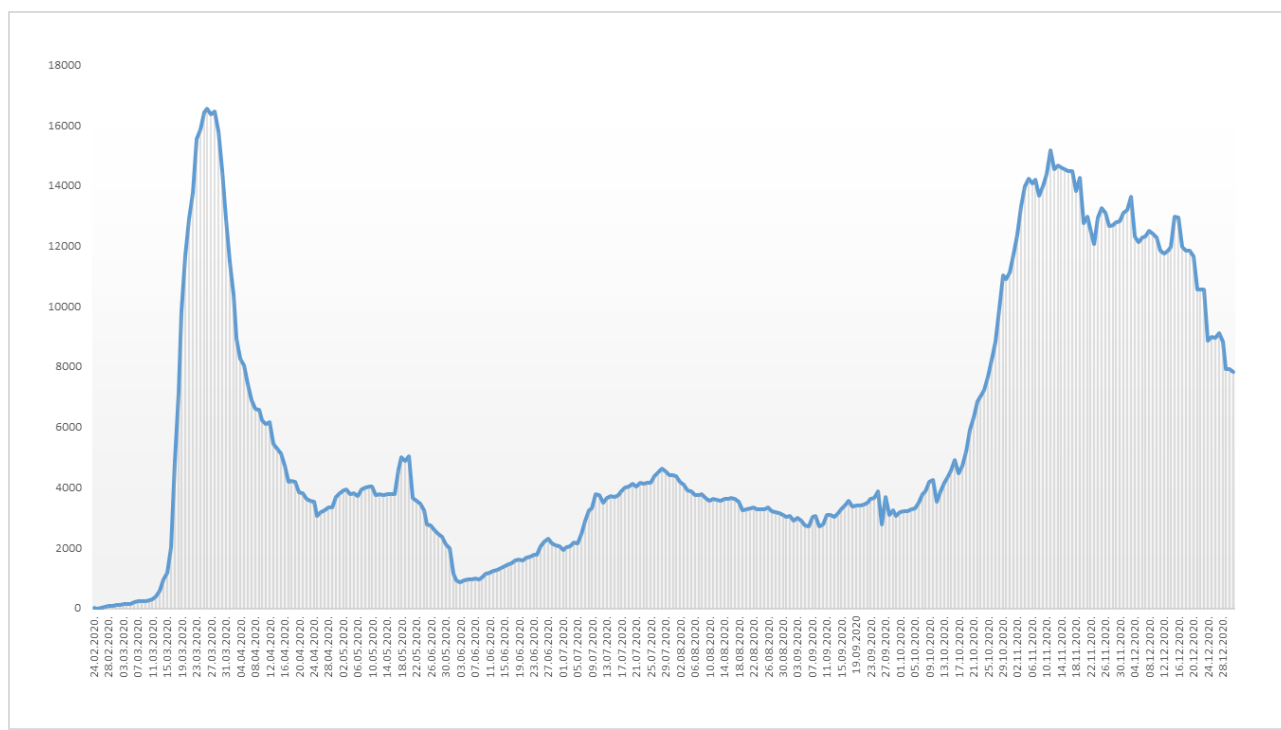
Здравствени надзор

Од почетка успостављања здравственог надзора, укупно је под здравственим надзором било је **126.804** лица, а тренутно је под здравственим надзором је **7.849** лица (табела б), а на графикону 4. приказана је расподела лица под здравственим надзором по данима.

Табела 6. Лица под здравственим надзором (ЗН)

Тренутно под ЗН	Завршен ЗН	Укупно од почетка успостављања ЗН
7.849	118.955	126.804

Графикон 4. Дистрибуција лица под здравственим надзором по данима



Микробиолошка анализа узорак

Од почетка епидемије укупан број тестирања је **162.509**.

Припремила: *Служба за епидемиологију*

